

Документ подписан простой электронной подписью
Информация о владельце:
ФИО: Котенкова Светлана Владимировна
Должность: Директор
Дата подписания: 16.07.2024 16:02:42
Уникальный идентификатор:
4416d113ff2a6a4b931882373c1cf1143b8cd7bc


ФЕДЕРАЛЬНОЕ АГЕНТСТВО ЖЕЛЕЗНОДОРОЖНОГО ТРАНСПОРТА

Федеральное государственное бюджетное образовательное учреждение
высшего образования

**«Петербургский государственный университет путей сообщения
Императора Александра I»
(ФГБОУ ВО ПГУПС)
Калужский филиал ПГУПС**


СОГЛАСОВАНО

Руководитель профильной
организации


Вендин С.С.
«28» июня 2024г.

УТВЕРЖДАЮ

Зам. директора по УР


Полевой А.В.
«28» июня 2024г.

РАБОЧАЯ ПРОГРАММА УЧЕБНОЙ ПРАКТИКИ

УП.01.01 Учебная практика

для специальности


23.02.06 Техническая эксплуатация подвижного состава железных дорог

Квалификация – **Техник**
вид подготовки - базовая

Форма обучения - очная

Калуга
2024

Рассмотрено на заседании ЦК
протокол №11 от «28» июня 2024г.

Председатель Р.В. Жиряков / 

Рабочая программа учебной практики УП.01.01 Учебная практика разработана на основе Федерального государственного образовательного стандарта среднего профессионального образования (далее ФГОС СПО) по специальности *23.02.06 Техническая эксплуатация подвижного состава железных дорог* (базовая подготовка), утвержденного приказом Министерства образования и науки РФ № 388 от 22.04.2014 г.

Разработчик программы:

Жиряков Р.В., мастер производственного обучения Калужского филиала ПГУПС

Рецензенты:

Варламов А.И., начальник отдела производственного обучения
Вендин С.С. – Заместитель начальника эксплуатационного локомотивного депо «Бекасово-Сортировочное» - структурного подразделения Московской дирекции тяги - структурного подразделения Дирекции тяги - филиала ОАО «РЖД»

СОДЕРЖАНИЕ

1. ПАСПОРТ РАБОЧЕЙ ПРОГРАММЫ УЧЕБНОЙ ПРАКТИКИ	4
2. СТРУКТУРА И СОДЕРЖАНИЕ УЧЕБНОЙ ПРАКТИКИ	7
3. УСЛОВИЯ РЕАЛИЗАЦИИ УЧЕБНОЙ ПРАКТИКИ	13
4. КОНТРОЛЬ И ОЦЕНКА РЕЗУЛЬТАТОВ ОСВОЕНИЯ УЧЕБНОЙ ПРАКТИКИ	15

1. ПАСПОРТ РАБОЧЕЙ ПРОГРАММЫ УЧЕБНОЙ ПРАКТИКИ

1.1. Область применения рабочей программы

Рабочая программа учебной практики УП.01.01 Учебная практика является частью программы подготовки специалистов среднего звена в соответствии с ФГОС по специальности СПО специальности 23.02.06 Техническая эксплуатация подвижного состава железных дорог (базовая подготовка) в части освоения вида профессиональной деятельности (ВПД): ВПД 01 Эксплуатация и техническое обслуживание подвижного состава», и соответствующих профессиональных компетенции:

ПК 1.1. Эксплуатировать подвижной состав железных дорог.

ПК 1.2. Производить техническое обслуживание и ремонт подвижного состава железных дорог в соответствии с требованиями технологических процессов.

ПК 1.3. Обеспечивать безопасность движения подвижного состава

1.2. Место учебной практики в структуре программы подготовки специалистов среднего звена

УП.01.01 Учебная практика относится к профессиональному модулю ПМ. 01 Эксплуатация и техническое обслуживание подвижного состава по специальности 23.02.06 Техническая эксплуатация подвижного состава железных дорог (базовая подготовка).

1.3. Требования к результатам освоения учебной практики

Учебная практика по ПМ. 01 Эксплуатация и техническое обслуживание подвижного состава направлена на формирование у обучающихся умений и приобретение первоначального практического опыта.

В результате освоения рабочей программы учебной практики обучающийся должен иметь первоначальный практический опыт:

- эксплуатации, технического обслуживания и ремонта деталей, узлов, агрегатов, систем подвижного состава железных дорог с обеспечением безопасности движения поездов;

В результате освоения рабочей программы учебной практики по ПМ. 01 Эксплуатация и техническое обслуживание подвижного состава обучающийся должен уметь:

- определять конструктивные особенности узлов и деталей подвижного состава;
- обнаруживать неисправности, регулировать и испытывать оборудование подвижного состава;
- определять соответствие технического состояния оборудования подвижного состава требованиям нормативных документов;
- выполнять основные виды работ по эксплуатации, техническому обслуживанию и ремонту подвижного состава;

В результате освоения рабочей программы учебной практики по ПМ. 01 Эксплуатация и техническое обслуживание подвижного состава обучающийся должен формировать следующие компетенции:

Код	Наименование результата освоения практики
ПК 1.1	Эксплуатировать подвижной состав железных дорог.
ПК 1.2	Производить техническое обслуживание и ремонт подвижного состава железных дорог в соответствии с требованиями технологических процессов.
ПК 1.3	Обеспечивать безопасность движения подвижного состава.
ОК 1	Выбирать способы решения задач профессиональной деятельности применительно к различным контекстам
ОК 2	Использовать современные средства поиска, анализа и интерпретации информации и информационные технологии для выполнения задач профессиональной деятельности
ОК 3	Планировать и реализовывать собственное профессиональное и личностное развитие, предпринимательскую деятельность в профессиональной сфере, использовать знания по финансовой грамотности в различных жизненных ситуациях
ОК 4	Эффективно взаимодействовать и работать в коллективе и команде
ОК 5	Осуществлять устную и письменную коммуникацию на государственном языке Российской Федерации с учетом особенностей социального и культурного контекста
ОК 6	Проявлять гражданско-патриотическую позицию, демонстрировать осознанное поведение на основе традиционных общечеловеческих ценностей, в том числе с учетом гармонизации межнациональных и межрелигиозных отношений, применять стандарты антикоррупционного поведения
ОК 7	Содействовать сохранению окружающей среды, ресурсосбережению, применять знания об изменении климата, принципы бережливого производства, эффективно действовать в чрезвычайных ситуациях
ОК 8	Использовать средства физической культуры для сохранения и укрепления здоровья в процессе профессиональной деятельности и поддержания необходимого уровня физической подготовленности
ОК 9	Пользоваться профессиональной документацией на

Учебная практика УП.01.01 Учебная практика проводится, в соответствии с утвержденным учебным планом, после прохождения междисциплинарных курсов (МДК) в рамках профессионального модуля ПМ. 01 Эксплуатация и техническое обслуживание подвижного состава МДК .01.01 Конструкция, техническое обслуживание и ремонт подвижного состава (по видам подвижного состава).

Количество часов на учебную практику по ПМ 01 Эксплуатация и техническое обслуживание подвижного состава - всего 144 часа.

Проверка сформированности практического опыта и умений по окончании учебной практики проводится в виде дифференцированного зачета.

2. СТРУКТУРА И СОДЕРЖАНИЕ УЧЕБНОЙ ПРАКТИКИ

2.1. Тематический план учебной практики

Код профессиональных компетенций	Наименование разделов практики	Количество часов	Виды работ	Форма проведения практики (<i>распределено</i> или <i>концентрировано</i>)
1	2	3	4	5
ПК 1.1; 1.2;1.3.	Раздел 1 Выполнение технического обслуживания и ремонта подвижного состава (по видам подвижного состава).	144	-Электромонтажные работы; - Обработка металлов резанием; - Сварочные работы; - Слесарные работы	концентрировано

2.2. Содержание обучения по учебной практике

Наименование разделов профессиональных модулей (ПМ), междисциплинарных курсов (МДК) и тем учебной практики	Содержание учебных занятий	Объем часов	Уровень освоения
1	2	3	4
<p>ПМ .01 Эксплуатация и техническое обслуживание подвижного состава</p> <p>Раздел 1 Выполнение технического обслуживания и ремонта подвижного состава (по видам подвижного состава).</p>		144	
<p>МДК 01.01 Конструкция, техническое обслуживание и ремонт подвижного состава (по видам подвижного состава)</p>	<p>Содержание:</p> <p>1. Электромонтажные работы:</p> <ul style="list-style-type: none"> – Ознакомление с электромонтажной мастерской. с программой учебной программой. Электро- и пожаробезопасность. Краткая характеристика видов работ. Последовательность операции работ. Разделка, оконцевание, соединение электропроводов, опрессовка, сварка, пайка, болтовые и винтовые сжимы. – Разделка концов высоковольтных кабелей. Отпайка концов кабелей и их соединение с помощью соединительных муфт и коробок. Техника безопасности при проведении при работ. 	<p>6</p> <p>6</p> <p>6</p>	<p>2</p>

	<ul style="list-style-type: none"> – Назначение и применение операций паяние и лужение. Устройство простых электрических паяльников разного назначения. Приемы пайки мягкими и твердыми припоями. – Разметка электрической цепи с открытой прокладкой проводов. Монтаж электрических цепей с закрытой прокладкой проводов. Техника безопасности при проведении работ. – Организация и последовательность прокладки шин с шинами заземления. Технические средства и способы, приемы прокладки шин с шинами заземления. Способы включения и монтажа электроизмерительных приборов электросхемах. – Конструкция Магнитного пускателя. Схема подключения магнитного пускателя. Монтаж магнитного пускателя в электросхемах. 	6 6 6 6 6	
	<p>2. Обработка металлов резанием:</p> <ul style="list-style-type: none"> – Общие сведения об обработке металлов резанием. Ознакомление со станочным оборудованием и организацией рабочего места. Устройство токарного станка. Приспособления. Установка резцов, заготовок, пуск и остановка станка. Техника безопасности. – Центровка заготовок, обточка торцов. Обточка наружных цилиндрических поверхностей. Вытачивание наружных канавок. Техника безопасности. – Приемы подрезания уступов. Отрезание 	6 6 6	2

	<p>заготовок. Растачивание сквозных и глухих отверстий. Техника безопасности.</p> <ul style="list-style-type: none"> – Последовательность и приемы обточки наружных конических поверхностей. Приемы расточки внутренних конических отверстий. Последовательность обточки фасонных поверхностей. Техника безопасности. – Отделка поверхностей, приемы шлифовки и накатки обточенных поверхностей. Последовательность и приемы нарезания треугольной резьбы. Комплексная и слесарная работа. Чтение чертежей. Выбор инструмента для выполнения комплексной работы. Техника безопасности. – Устройство фрезерного станка. Фрезерование плоскостей и канавок. Виды возможного брака. Устройство строгального станка. Строгание горизонтально расположенных плоскостей, пазов и канавок. Комплексная работа. Работа на токарном, фрезерном и строгальном станке. Техника безопасности. 	6	
	<p>3. Сварочные работы:</p> <ul style="list-style-type: none"> – Электросварочное оборудование и его размещение. Организация рабочего места сварщика. Защитные средства. Электроды. Устройство сварочных машин. Правила техники безопасности электро- и пожаробезопасности. – Назначение и применение сварочных операций. Позиции работающего у сварочной машины. 	6	2

	<p>Примеры поддержания сварочной дуги. Техника безопасности.</p> <ul style="list-style-type: none"> – Подготовка рабочего места сварщика для наплавки валиков. Приемы и последовательность наплавки валиков. Наплавка валиков. Техника безопасности. – Способы подготовки швов и сварка пластин. Контроль качества наплавки и сварки. Виды брака и их устранения. Техника безопасности. – Подготовка рабочего места для наплавки. Подбор заготовок и электродов. Наплавка при различных положениях шва. Техника безопасности. – Подготовка рабочего места к работе. Последовательность и приемы сварки при наклонном положении шва. Последовательность и приемы сварки при вертикальном положении шва. Техника безопасности. 	6 6 6 6 6	
	<p style="text-align: center;">4. Слесарные работы:</p> <ul style="list-style-type: none"> – Ознакомление студентов с программой учебной практики. Оборудование мастерской. Обращение с инструментом. Способы измерения размеров. Устройство инструментов. Приемы измерения. Плоскостная разметка. Инструменты и приспособления. Приемы разметки. Техника безопасности. – Применение операции резка. Приемы резки ножовкой круглого, квадратного, полосового и листового металла. Резка металла ручными 	6	2

	<p>ножницами. Техника безопасности.</p> <ul style="list-style-type: none"> – Опиливание металла. Классификация напильников. Способы зажима деталей. Приемы опилования. Опиливание наружных и внутренних поверхностей. Механизация опилочных работ. Техника безопасности. – Назначение и применение операций сверления. Устройство станков и инструмента. Зенкование, зенкерование и развертывания. Устройство инструмента. Работа на сверлильных станках. Техника безопасности. – Назначение и применение операций клепка. Заклепочные швы и типы заклепок. Инструменты и приспособления. Склепывание деталей в нахлестку и в стык. Рубка металла. Устройство режущего и ударного инструмента. Углы заточки зубила. Рубка металла в тисках и на плите. Техника безопасности. – Понятие и применение и ее элементах. Устройство инструмента. Приемы нарезания наружной и внутренней резьбы. Правка и гибка в тисках и на плите с наполнителем и без наполнителя. Техника безопасности. 		
Промежуточная аттестация в форме дифференцированного зачета	1		

3. УСЛОВИЯ РЕАЛИЗАЦИИ УЧЕБНОЙ ПРАКТИКИ

3.1. Требования к материально-техническому обеспечению

Реализация рабочей программы УП.01.01 Учебная практика осуществляется на базе электромонтажных, слесарных, механосборочных и электросварочных мастерских Калужского филиала ПГУПС

Оборудование кабинета (лаборатории, мастерской):

Электромонтажные мастерские:

- Учебные рабочие места для выполнения электромонтажных работ
- Распределительные щиты, трансформаторы, электрические паяльники
- Стенды по электромонтажным работам, комплекты инструмента
- Плакаты по электромонтажным работам
- Компьютер
- Стрелочный электропривод типа СП-6м
- Заточной станок
- Сверлильный станок
- Масляный выключатель переменного тока

Слесарные мастерские

- Станок сверлильный
- Станок вертикально-сверлильный
- Заточной станок
- Верстаки слесарные с тисками
- Стенды, плакаты, наглядные пособия

Комплекты слесарного и измерительного инструмента, притирочная плита.

Механообрабатывающие мастерские

- Токарно-винторезные станки
- Фрезерный станок
- Строгальный станок
 - Настольный сверлильный станок
 - Заточной станок
 - Горизонтально-шлифовальный станок
- Комплекты инструмента.

Электросварочные мастерские

- Сварочные аппараты переменного тока ТДМ-401-У2, ТДМ-317-1У2
 - Сварочные аппараты постоянного тока ВД-402, ВДУ-506-У3, ТС-500
 - Сварочный трансформатор ТДМ-305-У2 - 2шт., ТДМ-401-У2 и ТДМ-140
 - Сварочные аппараты постоянного тока ДУГА 318 М1 и ДУГА 338М
 - Выпрямитель сварочный ВДУ –506С У3.1
- Сварочные кабины, посадочные места, защитные щитки, стенды.

3.2. Информационное обеспечение обучения

Перечень рекомендуемой учебной литературы, информационных ресурсов сети Интернет.

Основная литература:

1. Усманов, Ю.А. Организация, планирование и управление ремонтом подвижного состава : учебник / Ю. А. Усманов, В. А. Четвергов, А. Ю. Панычев. — Москва : ФГБУ ДПО «Учебно-методический центр по образованию на железнодорожном транспорте», 2017. — 277 с. — 978-5-89035-987-2. — Текст : электронный // УМЦ ЖДТ : электронная библиотека. — URL: <https://umczdt.ru/books/1200/2486/> (дата обращения 21.09.2023). — Режим доступа: по подписке.
2. Зубарев, Ю. М. Введение в инженерную деятельность. Машиностроение : учебное пособие / Ю. М. Зубарев. — 2-е изд., стер. — Санкт-Петербург : Лань, 2022. — 232 с. — ISBN 978-5-8114-2694-2. — Текст : электронный // Лань : электронно-библиотечная система. — URL: <https://e.lanbook.com/book/209684> (дата обращения: 07.10.2022). — Режим доступа: для авториз. пользователей.

3.3. Кадровое обеспечение образовательного процесса

Реализация рабочей программы учебной практики обеспечивается педагогическими кадрами, имеющими высшее образование, соответствующее профилю преподаваемого модуля, опыт деятельности в организациях соответствующей профессиональной сферы и наличие стажировки в профильных организациях не реже одного раза в 3 года.

Руководство практикой осуществляют преподаватели или мастера производственного обучения.

4. КОНТРОЛЬ И ОЦЕНКА РЕЗУЛЬТАТОВ ОСВОЕНИЯ УЧЕБНОЙ ПРАКТИКИ

Контроль и оценка результатов освоения учебной практики осуществляется руководителем практики техникума в процессе наблюдения, а также по результатам выполнения обучающимися индивидуальных заданий.

Результаты обучения (приобретённый практический опыт, освоенные умения)	Формы, методы контроля и оценки
Приобретённый практический опыт:	
- эксплуатации, технического обслуживания и ремонта деталей, узлов, агрегатов, систем подвижного состава железных дорог с обеспечением безопасности движения поездов;	Экспертное наблюдение за ходом выполнения практических заданий и оценка реальных умений и навыков студентов
умения:	
- определять конструктивные особенности узлов и деталей подвижного состава; - обнаруживать неисправности, регулировать и испытывать оборудование подвижного состава; - определять соответствие технического состояния оборудования подвижного состава требованиям нормативных документов; - выполнять основные виды работ по эксплуатации, техническому обслуживанию и ремонту подвижного состава;	Экспертное наблюдение за ходом выполнения практических заданий и оценка реальных умений и навыков студентов

Код компетенций: профессиональных - ПК, общих - ОК	Основные показатели оценки результата	Формы и методы контроля и оценки
ВПД 01 Эксплуатация и техническое обслуживание подвижного состава		
ПК 1.1	<p>Демонстрация умений выполнять основные слесарные и сварочные работы;</p> <p>демонстрация навыков работы с магнитным пускателем;</p> <p>правильное выполнение работ по паянию, лужению, разделке и сращиванию кабелей;</p> <p>полнота и точность выполнения норм охраны труда;</p> <p>точность и грамотность чтения чертежей и схем, правильность сборки электросхем;</p> <p>демонстрация применения ПЭВМ в профессиональной деятельности;</p> <p>применение противопожарных средств.</p>	<p>Экспертное наблюдение за ходом выполнения практических заданий и оценка реальных умений и навыков студентов</p>
ПК 1.2	<p>Демонстрация умений выполнять основные слесарные и сварочные работы;</p> <p>демонстрация навыков работы с магнитным пускателем;</p> <p>правильное выполнение работ по паянию, лужению, разделке и сращиванию кабелей;</p> <p>полнота и точность выполнения норм охраны труда;</p> <p>точность и грамотность чтения чертежей и схем, правильность сборки электросхем;</p> <p>демонстрация применения ПЭВМ в профессиональной деятельности;</p> <p>применение противопожарных средств.</p>	<p>Экспертное наблюдение за ходом выполнения практических заданий и оценка реальных умений и навыков студентов</p>
ПК 1.3	<p>Демонстрация умений выполнять основные слесарные, электромонтажные и сварочные работы;</p> <p>Полнота и точность выполнения норм охраны труда;</p> <p>демонстрация применения ПЭВМ в профессиональной деятельности;</p> <p>демонстрация умения правильно применять противопожарные средства</p>	<p>Экспертное наблюдение за ходом выполнения практических заданий и оценка реальных умений и навыков студентов</p>
ОК 1	1 - высокая активность, инициативность в	Экспертное

	<p>практической деятельности</p> <p>2 - активное участие в работе кружков, конкурсах профессионального мастерства, профессиональных олимпиадах, днях открытых дверей, исследовательской работе;</p> <p>3 - соблюдение требований техники безопасности;</p> <p>4 - соблюдение требований к форме одежды.</p>	<p>наблюдение за ходом выполнения практических заданий и оценка реальных умений и навыков студентов</p>
ОК 2	<p>1 - обоснованность постановки цели, выбора и применения методов и способов осуществления практической деятельности;</p> <p>2 - своевременность выполнения и сдачи заданий, отчетов и прочей документации;</p> <p>3 - использование в работе полученных ранее знаний и умений.</p>	<p>Экспертное наблюдение за ходом выполнения практических заданий и оценка реальных умений и навыков студентов</p>
ОК 3	<p>1 - постановка цели и выбор способов деятельности в соответствии с рабочей ситуацией, осуществление самоконтроля и самокоррекции для достижения цели, своевременное устранение допущенных ошибок;</p> <p>2 - способность принимать решения в стандартных и нестандартных ситуациях при выполнении работ ;</p> <p>3 - ответственность за результат своего труда ;</p>	<p>Экспертное наблюдение за ходом выполнения практических заданий и оценка реальных умений и навыков студентов</p>
ОК 4	<p>1 - оптимальный выбор источника информации в соответствии с поставленной задачей, оперативность поиска информации;</p> <p>2 - соответствие найденной информации поставленной задаче;</p> <p>3 - точность обработки и структурирования информации при выполнении практических и самостоятельных работ;</p> <p>4 - эффективность использования найденной информации для решения практических зада;;</p>	<p>Экспертное наблюдение за ходом выполнения практических заданий и оценка реальных умений и навыков студентов</p>
ОК 5	<p>1 - активное и эффективное использование информационно - коммуникационных ресурсов при</p>	<p>Экспертное наблюдение</p>

	<p>поиске информации, выполнении практических и самостоятельных работ, при подготовке к занятиям;</p> <p>2 - уверенное пользование специальными и прикладными компьютерными контрольными и обучающими программами, локальными и глобальными компьютерными сетями;</p> <p>.</p>	<p>за ходом выполнения практических заданий и оценка реальных умений и навыков студентов</p>
ОК 6	<p>1 - соблюдение этических норм общения при взаимодействии с другими студентами, преподавателями и руководителями практики на учебных занятиях и на занятиях в кружках;</p> <p>2 - толерантность к другим мнениям и позициям;</p> <p>3 - обоснованность постановки цели, выбора и применения методов и способов выполнения задания, способность убедить в этом окружающих.</p>	<p>Экспертное наблюдение за ходом выполнения практических заданий и оценка реальных умений и навыков студентов</p>
ОК 7	<p>1 - эффективное решение задач группой студентов;</p> <p>2 - соблюдение норм профессиональной этики в ходе процесса обучения;</p> <p>3 - бесконфликтные отношения на учебных занятиях и при прохождении ученой практики.</p>	<p>Экспертное наблюдение за ходом выполнения практических заданий и оценка реальных умений и навыков студентов</p>
ОК 8	<p>1 - эффективная организация собственной учебной деятельности по освоению работ, связанных техническим обслуживанием оборудования электрических подстанций и сетей</p> <p>2 - рациональность выбора типовых методов и способов выполнения профессиональных задач;</p> <p>3 - активное участие в учебно-научно-исследовательской деятельности, студенческих конференциях, олимпиадах, конкурсах профессионального мастерства;</p> <p>4 - планирование студентами повышения личностного и квалификационного уровня.</p>	<p>Экспертное наблюдение за ходом выполнения практических заданий и оценка реальных умений и навыков студентов</p>
ОК 9	<p>1 - проявление интереса к инновациям в области профессиональной деятельности;</p>	<p>Экспертное наблюдение</p>

	2 - систематически следить за вновь выходящей технической литературой, учитывать параметры обновления АСУ, изучать все новое прогрессивное в области работы железнодорожного транспорта.	за ходом выполнения практических заданий и оценка реальных умений и навыков студентов
--	--	---